



PRODUTOS ALIMENTÍCIOS

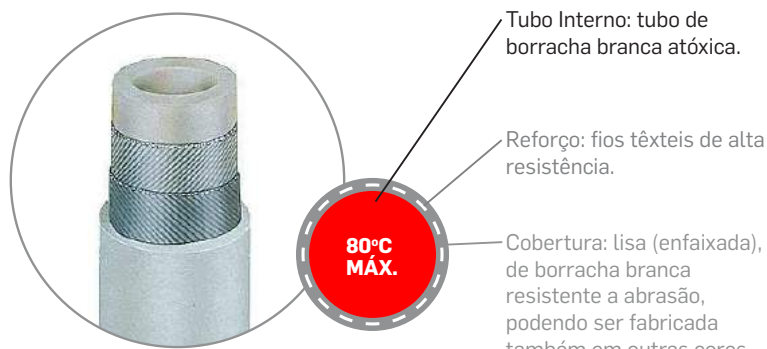
LINHA PESADA

ATOXIFLEX HD
ATOXIFLEX SUCÇÃO HD
CERVEJEIRA

LINHA NORMAL

ATOXIFLEX
ATOXIFLEX SUCÇÃO

ATOXIFLEX HD



APLICAÇÃO

Mangueira para descarga de água potável, produtos alimentícios, farmacêuticos, bebidas em geral ou em aplicações pesadas onde se requer uma mangueira sanitária aprovada pelo FDA. Possui esterilização completa e ótima performance. Terminais full-face disponíveis até somente pressão de 150PSI, acima somente nipples integrais.



TERMINAIS



R



BA



FF



NPL



NFG



NFF



NRM



1/2"



1.1/23"



20



0,66



N/A



156

75PSI

1"	1.17/30"	20	1,11	N/A	300
2"	2.57/94"	20	2,14	N/A	612
3"	3.71/98"	20	3,69	N/A	912
4"	4.13/15"	20	5,96	N/A	1212
5"	5.79/88"	20	7,51	N/A	1524
6"	6.49/51"	20	9,51	N/A	1824
8"	9.2/85"	20	13,38	N/A	2436

150PSI

1"	1.51/79"	20	1,3	N/A	300
2"	2.71/98"	20	2,68	N/A	612
3"	3.31/41"	20	4,01	N/A	912
4"	4.31/32"	20	6,64	N/A	1212
5"	6.4/39"	20	9,48	N/A	1524
6"	7.2/11"	20	12,34	N/A	1824
8"	9.2/11"	20	16,3	N/A	2436

300PSI

1"	1.71/98"	20	1,51	N/A	300
2"	2.35/39"	20	3,43	N/A	612
3"	3.17/18"	20	5,06	N/A	912
4"	5.3/20"	20	8,15	N/A	1212
5"	6.10/47"	20	10,52	N/A	1524
6"	7.7/24"	20	13,51	N/A	1824
8"	9.31/96"	20	18,53	N/A	2436



ATOXIFLEX SUÇÃO HD



Tubo Interno: tubo de borracha branca atóxica.

Reforço: fios têxteis de alta resistência, com espiral de aço mola intercalada.

Cobertura: lisa (enfaixada), de borracha branca resistente a abrasão, podendo ser fabricada também em outras cores.

80°C
MÁX.

APLICAÇÃO

Indicada para serviços pesados de bombeamento e sucção de água potável, produtos alimentícios, farmacêuticos e bebidas em geral, onde se requer uma mangueira sanitária aprovada pelo FDA. Possui esterilização completa e construção especial permitindo ótima flexibilidade. Terminais full-face disponíveis até somente pressão de 150PSI, acima somente niples integrais.

FDA
APPROVED

TERMINAIS



R



BA



P



FF



NPL



NFG



NFF



NRM



1/2"



1.11/43"



20



1,15



620



78

75PSI

1"	1.31/41"	20	1,75	620	150
2"	2.65/86"	20	3,31	620	306
3"	3.5/6 "	20	5,25	620	456
4"	4.5/6 "	20	6,75	620	606
5"	6.3/76"	20	10,38	620	762
6"	7.3/76"	20	12,64	620	912
8"	9.2/51"	20	15,93	620	1218

150PSI

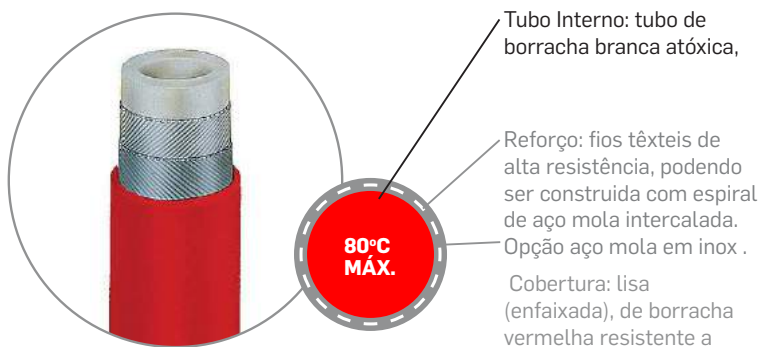
1"	1.31/41"	20	1,75	620	150
2"	2.35/44"	20	3,5	620	306
3"	4.1/6 "	20	7,2	620	456
4"	5.3/20"	20	9,51	620	606
5"	6.13/66"	20	11,5	620	762
6"	7.43/52"	20	18,58	620	912
8"	9.31/48"	20	24,59	620	1218

300PSI

1"	1.21/23"	20	2,22	620	150
2"	2.21/23"	20	4,02	620	306
3"	4.1/18"	20	6,9	620	456
4"	5.1/18"	20	8,96	620	606
5"	6.22/57"	20	13,65	620	762
6"	7.43/70"	20	19,25	620	912
8"	9.63/80"	20	28,28	620	1218



CERVEJEIRA



Tubo Interno: tubo de borracha branca atóxica,

Reforço: fios têxteis de alta resistência, podendo ser construída com espiral de aço mola intercalada. Opção aço mola em inox .

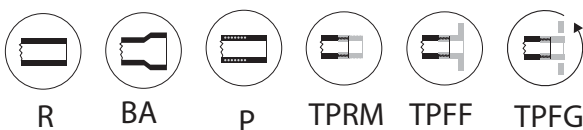
Cobertura: lisa (enfaixada), de borracha vermelha resistente a abrasão; também tem boa resistência a óleos e intempéries.

APLICAÇÃO

Para condução de vinhos, cervejas e bebidas em geral em que se necessite de uma mangueira sanitária aprovada pelo FDA. Possui esterilização completa e construção especial para a aplicação



TERMINAIS




	1"	1.17/30"	20	1,11	N/A	300
1.14"	1.9/11"	20	1,33	N/A	384	
1.1/2"	2.11/43"	20	2,15	N/A	456	
2"	2.13/15"	20	3,25	N/A	612	
2.1/2"	3.3/7 "	20	4,24	N/A	756	
3"	3.13/14"	20	4,95	N/A	912	
3.1/2"	4.3/7 "	20	5,68	N/A	1068	
4"	4.13/14"	20	6,4	N/A	1212	

75PSI



ATOXIFLEX



APLICAÇÃO


Mangueira de uso geral para aplicações de menos exigência, para condução de água potável, produtos alimentícios, farmacêuticos e bebidas em geral, onde se requer uma mangueira sanitária aprovada pelo FDA. Possui esterilização completa. Produto leve e de fácil manuseio.



TERMINAIS



R BA TPRM TPF TPF TPEM



	1/2"	27/28"	20	0,51	N/A	156
1"	1.46/99"	20	0,87	N/A	300	
2"	2.3/95"	20	1,55	N/A	612	
3"	3.46/99"	20	2,3	N/A	912	
4"	4.46/99"	20	3,01	N/A	1212	
5"	5.43/67"	20	5,37	N/A	1524	
6"	6.31/48"	20	6,38	N/A	1824	
8"	8.13/15"	20	11,54	N/A	2436	

75PSI

	1/2"	1"	20	0,59	N/A	156
1"	1.1/2"	20	0,94	N/A	300	
2"	2.1/2"	20	1,68	N/A	612	
3"	3.53/99"	20	2,51	N/A	912	
4"	4.53/99"	20	3,29	N/A	1212	
5"	5.63/80"	20	6,06	N/A	1524	
6"	6.63/80"	20	7,18	N/A	1824	
8"	9.2/51"	20	12,65	N/A	2436	


150PSI

	1/2"	1"	20	0,61	N/A	156
1"	1.1/2"	20	0,98	N/A	300	
2"	2.1/2"	20	1,74	N/A	612	
3"	3.31/48"	20	3,37	N/A	912	
4"	4.17/24"	20	4,4	N/A	1212	
5"	5.63/80"	20	6,06	N/A	1524	
6"	6.63/80"	20	7,18	N/A	1824	
8"	8.49/51"	20	11,59	N/A	2436	

300PSI



ATOXIFLEX SUCÇÃO



Tubo de borracha branca atóxica.

Fios têxteis de alta resistência, com espiral de PET intercalada. Opção aço mola em inox.

Lisa (enfaixada), de borracha azul claro resistente a abrasão.

80°C
MÁX.

APLICAÇÃO

Para serviços médios e leves de bombeamento e sucção de água potável, produtos alimentícios, farmacêuticos e bebidas em geral, onde se requer uma mangueira sanitária aprovada pelo FDA. Possui esterilização completa. Produto leve e com extrema flexibilidade.



TERMINAIS



R



BA



P



TPRM



TPFF



TPGF



TPEM



1/2"



84/85"



20



0,65



620



52

75PSI

1"	1.21/43"	20	1,05	620	100
2"	2.21/43"	20	1,95	620	204
3"	3.28/45"	20	3,87	620	304
4"	4.28/45"	20	5,05	620	404
5"	5.5/6"	20	8,63	620	635
6"	6.5/6"	20	10,19	620	760
8"	8.79/88"	20	14,74	620	1015

150PSI

1"	1.48/91"	20	1,15	620	100
2"	2.19/36"	20	2,14	620	204
3"	3.28/45"	20	3,95	620	304
4"	4.28/45"	20	5,14	620	404
5"	5.7/8"	20	8,98	620	635
6"	6.7/8"	20	10,63	620	760
8"	8.15/16"	20	15,3	620	1015

300PSI

1"	1.48/91"	20	1,19	620	100
2"	2.19/36"	20	2,21	620	204
3"	3.17/26"	20	3,96	620	304
4"	4.17/26"	20	5,15	620	404
5"	5.15/16"	20	9,35	620	635
6"	6.15/16"	20	11,04	620	760
8"	9"	20	15,36	620	1015