

# ASFALTO QUENTE

REALFLEX®



**Tubo Interior:** tubo de borracha sintética resistente a asfalto quente e derivados de petróleo.

**Refuerzo:** fios têxteis de alta resistência, com espiral de aço mola e fio anti-estático de cobre intercalados.

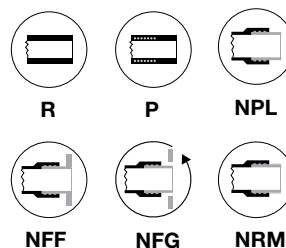
**Cobertura:** lisa (enfaixada), de borracha preta resistente a abrasão, intempéries e derivados de petróleo.









## APLICAÇÃO

Indicada para sucção e descarga de asfalto quente e derivados de petróleo em alta temperatura. Terminais full-face não disponíveis para este produto.



## TERMINAIS



 Diâmetro interno (pol.)	 Diâmetro interno (mm)	 Diâmetro externo (mín.)	 Diâmetro externo (máx.)	 Comprimento máximo (m)	 Peso aproximado (Kg/m)	 Vácuo (mmhg)	 Raio mínimo de curvatura (mm)
1"	25	42	47	20	1,76	620	150
1,1/2"	38	58	63	20	2,54	620	228
2"	51	70	75	20	3,2	620	306
2 1/2"	63	83	89	20	3,85	620	378
3"	76	96	102	20	4,61	620	456
3,1/2"	89	110	119	20	5,61	620	534
4"	101	126	135	20	7,54	620	606

As características técnicas estão sujeitas a mudanças sem prévio aviso. Pesos e dimensões são referentes a valores aproximados. Produtos com as mesmas características técnicas porém com outras dimensões podem ser fabricados, favor contatar departamento comercial para verificar viabilidade.

**150**  
PSI